

VALEDOR DO POBO

Página

| | |
|---|----------|
| PRESENTACIÓN..... | I |
| INTRODUCCIÓN..... | 1 |
| 1. <i>Introducción.</i> | |
| 1.1. En el "Año europeo" de los mayores y la solidaridad intergeneracional | 4 |
| 1.2. Qué entendemos por "anciano" en este informe | 5 |
| | |
| PARTE PRIMERA. LA ANCIANIDAD COMO FENÓMENO SOCIAL EN EL MUNDO, EN ESPAÑA, EN GALICIA | 8 |
| 2. <i>La longevidad como fenómeno social de nuestro tiempo</i> | <i>9</i> |
| 2.1. Triunfo irrenunciable del progreso humano..... | 10 |
| 2.2. Se toma conciencia mundial del fenómeno..... | 11 |
| 2.3. Sobre todo en el mundo desarrollado..... | 13 |
| 2.3.1. Uno de los retos más importantes con que se enfrenta nuestra civilización | 14 |
| 2.3.2. Fenómeno sobrevenido | 15 |
| 2.3.3. La imagen y el papel del anciano en el mundo occidental..... | 16 |
| 2.3.3.1. El caso de Galicia | 17 |
| 2.4. En la Unión Europea..... | 18 |
| 2.4.1. Los países de la Unión Europea..... | 20 |
| 2.4.2. Los países en trámite de ingreso en la Unión Europea | 21 |
| 2.4.3. Países de inevitable referencia (en el mundo desarrollado)..... | 22 |
| 2.4.4. Las migraciones como factor de nuevos equilibrios demográficos y redistribuidor de la población anciana. | 23 |
| 2.5. El problema en España..... | 24 |
| 2.5.1. Evolución de la población española mayor de 65 años | 25 |
| 2.5.2. Distribución de la población anciana española por tramos de edad..... | 27 |
| 2.5.3. Distribución de la población anciana por razón de sexo en cada tramo de edad..... | 28 |
| 2.5.4. Pirámide de la población española según el censo de 1991 | 30 |
| 2.5.5. Evolución prevista de cara al próximo futuro para la población mayor de 65 años | 31 |
| 2.5.6. Porcentajes de población mayor de 65 años por comunidades autónomas, según censo de 1991 | 32 |
| 2.5.6.1. Desequilibrios también dentro de cada comunidad..... | 35 |
| 2.5.7. Longevidad y calidad de vida | 36 |



VALEDOR DO POBO


| | |
|---|----|
| 2.6. Evolución de la población y de la ancianidad en Galicia..... | 40 |
| 2.6.1. Evolución de la población gallega y comparación con el conjunto de España, en el presente siglo..... | 40 |
| 2.6.2. Distribución y evolución de la población gallega por provincias..... | 42 |
| 2.6.2.1. Densidad de población por provincias en proporción con la superficie de cada una..... | 43 |
| 2.6.3. Distribución y evolución de la población gallega por comarcas..... | 44 |
| 2.6.3.1. Densidad de población de las comarcas gallegas, según el censo de 1986..... | 44 |
| 2.6.3.2. Índice de crecimiento de la población de las comarcas gallegas desde 1970 a 1986..... | 47 |
| 2.6.4. Según municipios..... | 49 |
| 2.6.5. Factores que determinan la evolución demográfica..... | 51 |
| 2.6.5.1. Tasa de fecundidad..... | 52 |
| 2.6.5.2. Tasa de mortalidad..... | 53 |
| 2.6.5.3. Saldos migratorios en Galicia..... | 54 |
| 2.6.6. Pirámide de la población gallega según el censo de 1991..... | 56 |
| 2.6.7. Evolución de la población gallega mayor de 65 años..... | 57 |
| 2.6.7.1. Evolución de la población mayor de 65 años en Galicia en el presente siglo y comparación con la del conjunto de España..... | 57 |
| 2.6.7.2. Diferencias porcentuales de la población mayor de 65 años entre las cuatro provincias gallegas..... | 58 |
| 2.6.7.3. Distribución de la población gallega mayor de 65 años por razón de sexo..... | 59 |
| 2.6.7.4. Distribución de la población gallega mayor de 65 años por tramos de edades..... | 61 |
| 2.6.8. Evolución previsible, de cara al próximo futuro, de la población gallega mayor de 65 años..... | 62 |
| 2.6.8.1. Esta misma previsión por provincias..... | 64 |
| 2.6.9. Evolución en el número de personas mayores para Galicia y porcentajes con respecto a España..... | 65 |
| 2.6.10. Evolución prevista por provincias con respecto al total de Galicia..... | 66 |
| 2.6.11. Porcentajes previstos de personas de 80 años y más en el conjunto de las personas mayores de 65..... | 67 |
| 2.6.12. Resumen de la evolución prevista para la población gallega mayor de 65 años..... | 69 |
| 2.6.13. Esperanza media de vida en Galicia y comparación con las de otras comunidades autónomas..... | 70 |
| 2.6.14. Algo sobre gallegos centenarios..... | 71 |
| 2.6.15. Resumen sintético de este apartado..... | 72 |



VALEDOR DO POBO

PARTE SEGUNDA. PROBLEMAS ESPECÍFICOS DE LAS PERSONAS DE EDAD AVANZADA. SOLUCIONES QUE SE VIENEN OFRECIENDO 76

| | |
|---|-----|
| 3. <i>Introducción: En una sociedad rápidamente cambiante</i> | 77 |
| 3.1. <i>Una "vejez digna" como horizonte</i> | 78 |
| 3.1.1. Es falso que el problema esté resuelto "en otros países" | 79 |
| 3.1.2. Necesidad de aprender a envejecer | 80 |
| 3.2. La jubilación como logro social y exigencia de nuevas adaptaciones | 81 |
| 3.2.1. El ideal de la "jubilación flexible" | 82 |
| 3.2.2. La necesaria preparación..... | 84 |
| 3.2.3. El tiempo libre, como oportunidad y como problema | 85 |
| 3.2.4. Tendencia a la diferenciación..... | 87 |
| 3.2.5. En esto, el medio rural sigue siendo diferente | 88 |
| 3.2.6. Mucho más hombres que mujeres..... | 89 |
| 3.3. Condiciones de vida de nuestros mayores | 91 |
| 3.3.1. Formas de convivencia | 91 |
| 3.4. Cómo se ven los ancianos a sí mismos y qué piensan del trato que la sociedad les da | 93 |
| 3.4.1. Ante sí mismos..... | 94 |
| 3.4.2. Ante la sociedad..... | 95 |
| 3.5. Su situación económica..... | 96 |
| 3.5.1. En qué medida son económicamente independientes | 97 |
| 3.5.2. Procedencia de sus ingresos..... | 98 |
| 3.5.3. La generalización de las pensiones, base económica fundamental para una vejez digna..... | 98 |
| 3.5.4. Cuantía actual de las pensiones..... | 100 |
| 3.5.4.1. Las pensiones de Galicia, entre las más bajas | 101 |
| 3.5.4.2. Las pensiones, como factor de justa solidaridad interterritorial..... | 104 |
| 3.5.4.3. Pensiones no contributivas | 105 |
| 3.5.4.4. También para los emigrantes necesitados | 107 |
| 3.5.5. ¿Peligro de que colapse el sistema? | 108 |
| 3.6. El derecho a la intimidad y a la realización afectivo-sexual | 109 |
| 3.6.1. Relacionada con la salud, más que con la edad | 110 |
| 3.6.2. En las residencias..... | 111 |
| 3.7. Estado de salud de nuestros mayores..... | 113 |
| 3.7.1. Edad y salud..... | 113 |
| 3.7.2. Patologías características de la vejez | 114 |
| 3.7.3. Niveles de autonomía personal | 118 |
| 3.7.4. Necesidad de prevención y de una educación sanitaria | 119 |




VALEDOR DO POBO

| | |
|---|-----|
| 3.8. Necesidades y carencias sentidas por ellos | 120 |
| 3.8.1. Las respuestas de los propios ancianos | 123 |
| 3.8.2. La opinión de los familiares..... | 124 |
| 3.8.3. ¿Y los que no contestan?..... | 125 |
| 3.9. Subgrupos especialmente marginados | 126 |
| 3.9.1. Todavía el hecho de ser mujer | 126 |
| 3.9.2. Ancianos maltratados..... | 128 |
| 3.9.3. Otras franjas de marginación | 129 |

PARTE TERCERA. ANÁLISIS SISTEMÁTICO DE LOS SERVICIOS SOCIALES PARA ANCIANOS EN GALICIA..... 132

| | |
|--|-----|
| 4. <i>Introducción</i> | 133 |
| 4.1. Nota de carácter histórico..... | 133 |
| 4.2. Distribución geográfica de los centros..... | 135 |
| 4.2.1. Centros, servicios y programas distribuidos por provincias | 135 |
| 4.2.2. Distribución de los centros para ancianos por comarcas | 136 |
| 4.3. Fechas en que empezaron su actividad y dependencia institucional de los centros | 137 |
| 4.3.1. Fechas en que iniciaron su actividad en Galicia los centros sociales para ancianos..... | 138 |
| 4.3.2. Dependencia institucional de los centros sociales según tipos | 139 |
| 4.4. Equipamiento de los centros | 141 |
| 4.5. Población anciana atendida..... | 143 |
| 4.5.1. Algunas otras características de la población anciana atendida..... | 144 |
| 4.6. Análisis económico de los centros, servicios y programas | 145 |
| 4.6.1. Procedencia porcentual de los ingresos | 146 |
| 4.6.2. Estructura del gasto..... | 147 |
| 4.7. Otros servicios sociales para ancianos en Galicia..... | 149 |
| 4.7.1. Ayuda a domicilio..... | 149 |
| 4.7.2. La telealarma o teleasistencia | 151 |
| 4.7.3. "Os vellos na casa" ("Los ancianos en casa"), una obra de Cáritas Diocesana de Lugo..... | 152 |
| 4.7.4. Ancianos comparten piso en Santiago con jóvenes, estudiantes o trabajadores..... | 154 |
| 4.7.5. "Avó, contame un conto" ("Abuelo, cuéntame un cuento"), experiencia de comunicación entre generaciones en Orense..... | 154 |
| 4.7.6. Coordinadora pro Derechos de los Mayores en La Coruña..... | 155 |



VALEDOR DO POBO

| | |
|---|------------|
| PARTE CUARTA. LAS RESIDENCIAS PÚBLICAS DE ANCIANOS EN GALICIA | 158 |
| 5. Justificación específica de este capítulo | 159 |
| 5.1. Método adoptado para su elaboración..... | 162 |
| 5.1.1. Aspectos analizados y procedimiento en las visitas..... | 162 |
| 5.1.2. Residencias visitadas | 165 |
| 5.2. Resultados obtenidos en la investigación..... | 167 |
| 5.2.1. Localización de las residencias | 167 |
| 5.2.1.1. Lugar de emplazamiento y características físicas del mismo... | 167 |
| 5.2.1.2. Posibilidades de integración en la comunidad..... | 169 |
| 5.2.1.3. Formas de acceso..... | 170 |
| 5.2.1.4. Soleamiento | 171 |
| 5.2.1.5. Seguridad..... | 171 |
| 5.3. Descripción de las residencias visitadas. Estado material de las instalaciones y del mobiliario | 174 |
| 5.3.1. Residencia de Carballo | 174 |
| 5.3.2. Residencia de Pobra do Caramiñal | 175 |
| 5.3.3. Residencia de Ferrol | 176 |
| 5.3.4. La Residencia de Santiago | 177 |
| 5.3.5. La Residencia de Oleiros (La Coruña)..... | 178 |
| 5.3.6. La Residencia de As Gándaras..... | 179 |
| 5.3.7. La Residencia de Lugo (centro ciudad) | 180 |
| 5.3.8. La Residencia de Monforte de Lemos (Lugo) | 180 |
| 5.3.9. La Residencia de Barbadás (Orense) | 181 |
| 5.3.10. La Residencia de O Carballiño | 182 |
| 5.3.11. La Residencia de Castro Caldelas (Orense)..... | 183 |
| 5.3.12. La Residencia de Pontearreas (Pontevedra) | 184 |
| 5.3.13. La Residencia de O Meixoeiro (Vigo)..... | 184 |
| 5.3.14. La Residencia de Marín | 185 |
| 5.3.15. La Residencia de A Estrada | 186 |
| 5.3.16. La Residencia de Monte Arieiro-Bembrive (Vigo) | 187 |
| 5.3.17. Todas cumplen los requisitos recomendados en cuanto a altura | 188 |
| 5.4. Acceso al edificio residencial y circulación entre sus diversas dependencias | 189 |
| 5.5. Medidas de protección y evacuación ante posibles incendios | 192 |
| 5.5.1. Normativa legal..... | 192 |
| 5.5.2. La mayoría de las residencias no están preparadas para hacer frente a un siniestro provocado por incendio..... | 193 |
| 5.5.3. Las peor dotadas | 196 |



VALEDOR DO POBO

| | |
|---|-----|
| 5.5.4. Excepciones óptimas..... | 197 |
| 5.5.5. Conciencia del problema y un cierto desánimo en cuanto a esperanzas de resolverlo | 199 |
| 5.6. Condiciones del alojamiento y relación de los usuarios con su anterior medio..... | 200 |
| 5.6.1. Población atendida e índices de ocupación | 201 |
| 5.6.2. Condiciones materiales de las habitaciones y aseos..... | 202 |
| 5.6.3. Trato personalizado, dentro de lo posible..... | 204 |
| 5.6.4. Las habitaciones comunes no individualizadas, fuente de tensiones y conflictividad | 205 |
| 5.6.5. Reciben escasas visitas, y rara vez son invitados por familiares o amigos | 208 |
| 5.6.6. En general se respeta, aunque no siempre, el derecho a la intimidad y a la vida privada | 209 |
| 5.6.7. Otros datos sociológicos sobre las residencias..... | 211 |
| 5.6.7.1. Visitas y salidas | 212 |
| 5.6.7.2. Edades, patologías. | 213 |
| 5.6.7.3. Tiempo de supervivencia..... | 213 |
| 5.6.7.4. En la Residencia de Ferrol..... | 214 |
| 5.6.8. Un cierto clima de "hospitalismo" | 215 |
| 5.7. La alimentación..... | 216 |
| 5.7.1. La alimentación es adecuada, variada y suficiente..... | 216 |
| 5.7.2. Los comedores..... | 218 |
| 5.8. Atención médica y sanitaria..... | 219 |
| 5.8.1. Instalaciones | 220 |
| 5.8.2. Servicios y personal sanitario..... | 223 |
| 5.8.3. Lo peor, por la noche..... | 225 |
| 5.8.4. Terapia ocupacional, controles periódicos, inspecciones | 226 |
| 5.8.5. Educación sanitaria..... | 227 |
| 5.9. Actividades recreativas y culturales..... | 227 |
| 5.9.1. Instalaciones | 228 |
| 5.9.2. Lecturas, programas de televisión | 229 |
| 5.9.3. Excursiones, bailes, coros, grupos teatrales | 230 |
| 5.9.4. Otras actuaciones..... | 232 |
| 5.9.5. Niveles de participación | 233 |
| 5.9.6. Los ejemplos de Ferrol y Monte Arieiro | 235 |
| 5.10. Otras instalaciones y servicios en las residencias | 239 |
| 5.10.1. No se salvaguardan los derechos de los no fumadores | 242 |
| 5.11. Reglamento de régimen interior y cauces de participación de los usuarios.. | 245 |
| 5.11.1. En la mayoría de las residencias, se acusa una grave carencia de órganos representativos y de participación..... | 246 |



VALEDOR DO POBO

| | |
|--|-----|
| 5.11.2. El por qué de esta lamentable situación | 248 |
| 5.11.3. Funciones previstas para la Junta de Gobierno | 249 |
| 5.12. Personal | 252 |
| 5.12.1. Escasa lógica en las dotaciones | 255 |
| 5.12.2. Exceso de contratos en precario | 255 |
| 5.12.3. Nivel de profesionalización | 256 |
| 5.12.4. La formación permanente deja mucho que desear | 257 |
| 5.12.5. Servicios concertados o compartidos | 258 |
| 5.12.6. De hecho, funcionan como mixtas | 259 |
| 5.12.7. ¿Cuánto personal hace falta? | 260 |
| 5.12.8. Propuestas de "plantilla tipo" | 262 |
| 5.13. Régimen económico y de precios | 264 |
| 5.13.1. Lo que pagan los residentes y su coste efectivo | 264 |
| 5.13.2. Agravio comparativo | 265 |
| 5.13.3. Por una fórmula más racional y justa | 267 |
| 5.13.3.1. ¿Y las otras rentas? | 268 |
| 5.13.4. Echan en falta un mínimo de autonomía administrativa | 269 |
| 5.13.5. La protección jurídica de los residentes | 270 |
| 5.14. Una evaluación científica sobre criterios de diseño | 270 |
| 5.14.1. Residencias y criterios de diseño estudiados | 271 |
| 5.14.2. Comentario sobre cumplimiento | 273 |
| 5.14.3. Algunas conclusiones | 273 |
| 5.15. Por su propia voz | 276 |
| 5.15.1. Qué echan de menos los directores | 276 |
| 5.15.2. Cómo se ve a sí mismo y es visto el personal empleado | 278 |
| 5.15.2.1. Un notable componente vocacional | 279 |
| 5.15.2.2. Con frecuencia se sienten minusvalorados y, a veces, hasta humillados | 279 |
| 5.15.2.3. Estrés o la "enfermedad del enfermero" | 280 |
| 5.15.2.4. Algunas expresiones significativas sobre su estado de ánimo | 281 |
| 5.15.3. Hablan los usuarios | 283 |
| 5.15.3.1. Motivos por los que llegaron a la residencia | 284 |
| 5.15.3.2. Qué ventajas han encontrado en ella | 288 |
| 5.15.3.3. Inconvenientes o cosas de las que se quejan | 291 |
| 5.15.3.4. No hacen falta comentarios | 296 |
| 5.16. El Hospital-Residencia de Ribadeo | 297 |
| 5.16.1. Origen y régimen jurídico-económico | 297 |
| 5.16.2. Datos y aspectos generales | 298 |
| 5.16.3. Peculiaridades de signo diverso | 300 |



VALEDOR DO POBO

| | |
|--|------------|
| 5.16.4. Desde una ética civil y la defensa de los derechos humanos | 301 |
| 5.17. ¿Cuántas plazas y residencias hacen falta? | 302 |
| 5.17.1. Plazas que se consideran necesarias..... | 303 |
| 5.17.2. Acuciante falta de plazas, sobre todo para asistidos | 304 |
| 5.17.3. Listas de espera para las residencias públicas..... | 305 |
| 5.17.4. Conclusión de este apartado..... | 309 |
| 5.18. Actuación de la administración..... | 310 |
| 5.18.1. En el marco constitucional..... | 310 |
| 5.18.2. Desarrollo legislativo sobre atención social a los ancianos en Galicia..... | 311 |
| 5.18.3. Legislación autonómica sobre servicios sociales..... | 311 |
| 5.18.4. Vacíos legales en la Comunidad Autónoma, en materia de servicios para la vejez..... | 312 |
| 5.18.4.1. Desarrollo de la Ley 4/1993, de Servicios Sociales | 312 |
| 5.18.4.2. Sobre todo en cuanto a los centros y servicios privados para ancianos | 313 |
| 5.18.4.3. Lo que el <i>Defensor del Pueblo</i> ya recomendó a Galicia | 314 |
| | |
| PARTE QUINTA. CONCLUSIONES Y RECOMENDACIONES | 320 |
| | |
| 6. Conclusiones..... | 321 |
| 6.1. Sobre evolución de la población anciana..... | 321 |
| 6.2. Sobre políticas de vejez..... | 322 |
| 6.3. Sobre preparación para la jubilación..... | 324 |
| 6.4. Sobre el respeto a las necesidades afectivas de los ancianos | 324 |
| 6.5. Sobre el papel de los medios de comunicación social | 325 |
| 6.6. Sobre el sistema de la Seguridad Social | 325 |
| 6.7. Sobre los servicios sociales para ancianos..... | 326 |
| 6.8. Sobre el déficit de plazas residenciales..... | 327 |
| 6.9. Sobre las residencias públicas de ancianos | 328 |
| 6.10. Sobre el Hospital-Residencia de Ribadeo | 332 |
| 6.11. Sobre la necesidad de residencias de estancia transitoria | 333 |
| 6.12. Sobre las residencias ilegales ó no legalizadas | 334 |
| 6.13. Sobre alternativas no residenciales | 335 |
| | |
| 7. Sugerencias y recomendaciones | 338 |
| 7.1. Cuatro recomendaciones del <i>Defensor del Pueblo</i> | 338 |
| 7.2. Siete recomendaciones del <i>Senado</i> | 339 |
| 7.3. Recomendaciones a partir de este informe | 341 |



VALEDOR DO POBO

| | |
|---|-----|
| 7.3.1. Con respecto a resoluciones internacionales en relación con las políticas de vejez | 341 |
| 7.3.2. Sobre problemática de la vejez y servicios sociales | 341 |
| 7.3.3. Sobre residencias para ancianos..... | 343 |
| 7.3.3.1. Sobre reformas y mejoras en las residencias de ancianos de titularidad pública | 344 |
| 7.3.3.2. Sobre reformas puntuales en determinadas residencias | 348 |
| 7.3.3.3. Sobre residencias ilegales o no legalizadas | 350 |
| 7.3.4. Sobre rehabilitación de viviendas de ancianos | 351 |
| 7.3.5. Sobre preparación para la jubilación y aprovechamiento de la experiencia de los jubilados..... | 352 |
| 7.3.6. Sobre política familiar en relación con los ancianos | 353 |
| 7.3.7. Sobre centros intermedios entre la familia, la residencia y el hospital.. | 343 |
| 7.3.8. Sobre el papel que pueden jugar los medios de comunicación social ... | 354 |

ANEXO. ESTADO Y SOCIEDAD, EN LA TAREA DE ASEGURAR UNA VEJEZ DIGNA A NUESTROS MAYORES

355

| | |
|--|-----|
| 1. Introducción..... | 357 |
| 2. En el contexto europeo | 358 |
| 2.1. Dos tradiciones culturales diferentes | 358 |
| 2.2. Desarrollo del sector privado con fines no lucrativos..... | 359 |
| 2.3. Fuerte desarrollo del sector privado con ánimo de lucro en Estados Unidos y Gran Bretaña..... | 360 |
| 2.4. Mayor protagonismo del Estado en otros países europeos | 363 |
| 2.5. Nuevos debates y búsquedas en la actualidad..... | 364 |
| 2.6. Centralización-descentralización | 365 |
| 2.6.1. En busca de un equilibrio diferente..... | 366 |
| 2.7. Recapitulación..... | 366 |
| 3. El caso de España | 367 |
| 3.1. Peculiaridades importantes en nuestro país | 368 |
| 3.2. La Constitución española y las políticas de vejez..... | 368 |
| 3.2.1. En su articulado concreto | 369 |
| 3.2.2. A la luz del Título VIII..... | 369 |
| 3.3. Un innegable protagonismo del Estado, que sin embargo admite lecturas diferenciadas..... | 370 |
| 3.4. Hoy no caben planteamientos dogmáticos..... | 371 |
| 3.4.1. La sociedad paga todo | 372 |



VALEDOR DO POBO

| | |
|--|-----|
| 3.5. Lo que ha venido sucediendo en la práctica | 373 |
| 3.6. Pero muchas cosas se están replanteando | 374 |
| 3.7. De cara al futuro..... | 376 |
| 3.7.1. Deberes ineludibles del Estado..... | 376 |
| 3.7.2. El papel de las familias sigue siendo insustituible | 378 |
| 3.7.3. Promover el voluntariado en sus diversas formas | 379 |
| 3.8. Por un gran pacto | 379 |
| 4. Conclusiones | 381 |




VALEDOR DO POBO

| | <u>Página</u> |
|---|---------------|
| <u>Cuadro núm. 1.</u> Indicadores en países de la U.E. | 20 |
| <u>Cuadro núm. 2.</u> Indicadores en países en trámite de ingreso en la U.E. | 21 |
| <u>Cuadro núm. 3.</u> Indicadores en Estados Unidos y Japón..... | 22 |
| <u>Cuadro núm. 4.</u> Población censal mayor de 65 años, clasificada por sexo (tantos por mil) | 25 |
| <u>Cuadro núm. 5.</u> Distribución de la población, según la edad y sexo | 29 |
| <u>Cuadro núm. 6.</u> Población prevista de 65 y más años | 32 |
| <u>Cuadro núm. 7.</u> Porcentaje de población mayor de 65 años por comunidades | 34 |
| <u>Cuadro núm. 8.</u> Evolución de la población gallega y comparación con el conjunto de España. Índice de crecimiento, 1.900:100 | 41 |
| <u>Cuadro núm. 9.</u> Evolución por provincias | 42 |
| <u>Cuadro núm. 10.</u> Densidad por provincias | 43 |
| <u>Cuadro núm. 11.</u> Densidad de población de las comarcas gallegas. Según el censo de 1.986 | 45 |
| <u>Cuadro núm. 12.</u> Índice de crecimiento de la población de las comarcas gallegas. 1.970-1.986..... | 48 |
| <u>Cuadro núm. 13.</u> Tasa de fecundidad | 52 |
| <u>Cuadro núm. 14.</u> Evolución de la tasa de mortalidad | 54 |
| <u>Cuadro núm. 15.</u> Saldos migratorios. Valores absolutos y porcentajes sobre la población inicial del período | 55 |



VALEDOR DO POBO

| | <u>Página</u> |
|--|---------------|
| <u>Cuadro núm. 16.</u> Evolución, en Galicia y en España, de la población mayor de 65 años..... | 57 |
| <u>Cuadro núm. 17.</u> Evolución provincial de la población gallega mayor de 65 años..... | 58 |
| <u>Cuadro núm. 18.</u> Población gallega mayor de 65 años por sexo y por provincias | 60 |
| <u>Cuadro núm. 19.</u> Distribución según tramos de edad | 61 |
| <u>Cuadro núm. 20.</u> Evolución de la población gallega mayor de 65 años, prevista hasta el año 2006 | 63 |
| <u>Cuadro núm. 21.</u> Índice de crecimiento previsto por provincias gallegas, desde el año 1990 hasta el 2010 | 64 |
| <u>Cuadro núm. 22.</u> Personas mayores de 65 años previstas en Galicia y porcentaje con respecto a España..... | 66 |
| <u>Cuadro núm. 23.</u> Evolución en los porcentajes previstos por provincias con respecto al conjunto gallego | 67 |
| <u>Cuadro núm. 24.</u> Evolución de la proporción de personas de 80 años y más sobre el conjunto de la población anciana..... | 68 |
| <u>Cuadro núm. 25.</u> Diferentes índices de crecimiento entre 1900 e 2010 | 69 |
| <u>Cuadro núm. 26.</u> Conocer el mañana. Esperanza de vida al nacer por comunidades autónomas..... | 70 |
| <u>Cuadro núm. 27.</u> Formas de convivencia, según sexo y nivel de estudios..... | 92 |
| <u>Cuadro núm. 28.</u> Dependencia o contribución económica a los gastos de la familia con quien se convive, según sexo y nivel de estudios..... | 97 |
| <u>Cuadro núm. 29.</u> Número de pensionistas por regímenes de la Seguridad Social | 102 |
| <u>Cuadro núm. 30.</u> Cotizantes y pensionistas de la Seguridad Social | 103 |



VALEDOR DO POBO

| | <u>Página</u> |
|--|---------------|
| <u>Cuadro núm. 31.</u> Ingresos y gastos del sistema de pensiones públicas | 103 |
| <u>Cuadro núm. 32.</u> Distribución provincial de los centros de servicios sociales existentes en Galicia | 135 |
| <u>Cuadro núm. 33.</u> Fechas de inicio de la actividad | 138 |
| <u>Cuadro núm. 34.</u> Dependencia institucional | 140 |
| <u>Cuadro núm. 35.</u> Procedencia porcentual de los ingresos | 146 |
| <u>Cuadro núm. 36.</u> Estructura del gasto en términos absolutos y de porcentajes | 148 |
| <u>Cuadro núm. 37.</u> Ocupación de las residencias | 201 |
| <u>Cuadro núm. 38.</u> Instalaciones sanitarias | 223 |
| <u>Cuadro núm. 39.</u> Instalaciones y actividades recreativo-culturales | 238 |
| <u>Cuadro núm. 40.</u> Otras instalaciones y servicios | 244 |
| <u>Cuadro núm. 41.</u> Régimen interior y participación de los usuarios | 251 |
| <u>Cuadro núm. 42.</u> Dotación de personal. Nivel profesional y de formación permanente | 254 |
| <u>Cuadro núm. 43.</u> Ejemplo de fórmula de pago más racional y justa | 267 |
| <u>Cuadro núm. 44.</u> Número y porcentaje de criterios cumplidos por residencia | 272 |
| <u>Cuadro núm. 45.</u> Ancianos en lista de espera para ingresar en residencias | 306 |
| <u>Cuadro núm. 46.</u> Regulación de las residencias privadas | 315 |



VALEDOR DO POBO

| | <u>Página</u> |
|--|---------------|
| <u>Gráfico núm. 1.</u> Población censal mayor de 65 años (tantos por mil)..... | 26 |
| <u>Gráfico núm. 2.</u> Distribución de la población, según la edad..... | 28 |
| <u>Gráfico núm. 3.</u> Pirámide demográfica de la población española según el censo de 1991 | 30 |
| <u>Gráfico núm. 4.</u> Pirámide de la población gallega..... | 56 |
| <u>Gráfico núm. 5.</u> Necesidades subjetivas de las personas mayores | 122 |